

HOJA DE DATOS

CARTELES 70 x 100 cm

La siguiente guía contiene las instrucciones necesarias para crear un archivo apto para impresión.

Para más información
visite nuestra web:
www.imprentaampra.com
Contacto Tel.: + 34 910 298 286 - + 34 911 697 347
E-mail: info@imprentaampra.com


CARTELERIA



44 x 64 cm



50 x 70 cm




64 x 88 cm




59,4 x 84,1 cm



70 x 100 cm



100 x 138 cm



120 x 160 cm

Razones para confiar en imprentaampra.com



Envíos Gratuitos a península:

Todos los costes de envío de están incluidos en las tarifas, con servicio de entrega 24/48 horas a España peninsular



Atención Personalizada:

Ofrecemos una vía de comunicación personalizada y Asesoramiento gratuito para cualquier consulta requerida por nuestros clientes.



Verificación Archivos:

Verificamos sin ningún coste adicional la capacidad de impresión y "fabricación" de su archivo en función del producto solicitado.



Servicio entrega Rápida:

Servicio de impresión rápida martes y jueves, con servicio de entrega 24/48 horas a España peninsular



Optimización en Precios:

con nuestra política de precios en imprenta basada en la automatización, y optimización podemos reducir los costos en impresión.

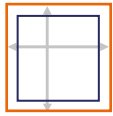
Impresión offset, Digital, Gran formato, Serigrafía, Tampografía; acabados (hendidos, plegados, troquelado, guillotinado, perforado, encuadernación Etc ...)



CARTELES 70 x 100 cm

TAMAÑO (70,0 cm x 100,0 cm)

> Producto Información



Tamaño de archivos para impresión

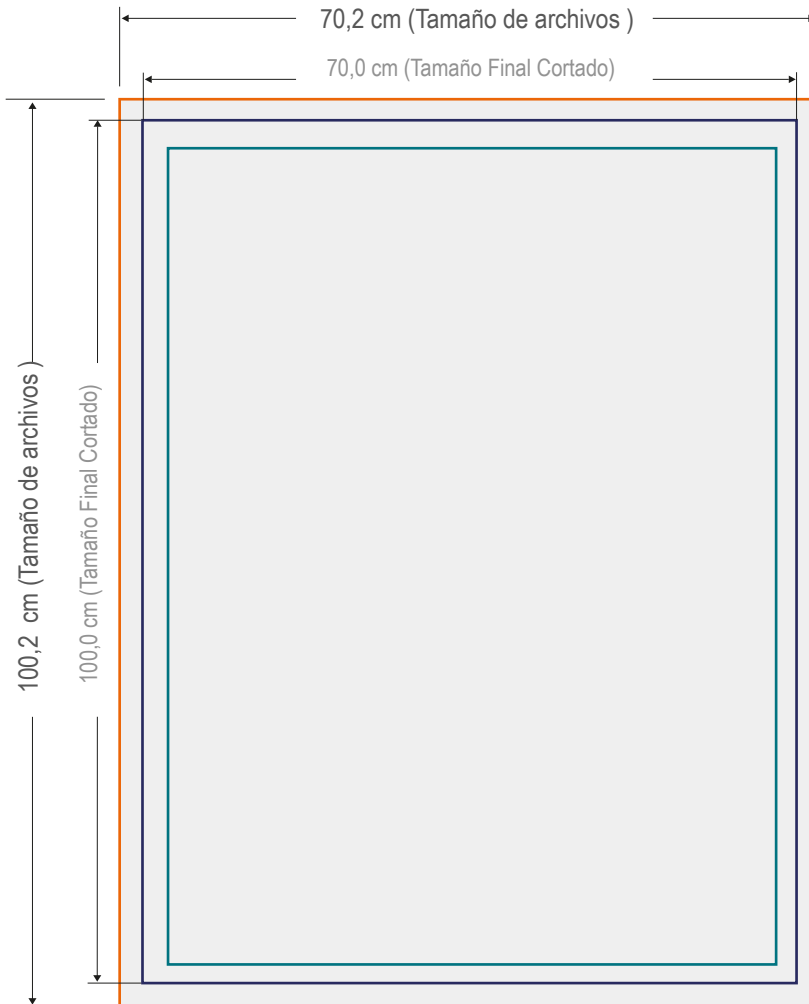
70,2 cm x 100,2 cm



Tamaño final cortado

70,0 cm x 100,0 cm

> Información de Archivos



> INFORMACIÓN NECESARIA PARA UNA CORRECTA IMPRESIÓN



Tamaño de archivos:

Los colores e imágenes de fondo deben ocupar toda el área de la plantilla. (NO dejar Bordes blancos)



Zona de corte y guillotinado:

Por aquí será cortado, el corte puede desviarse de forma mínima. (RECUERDE NO INCLUYA LINEAS DE CORTE)



Zona de seguridad:

Compruebe que los elementos, que NO hayan de ser cortados, se encuentren dentro de este área (textos, imágenes etc..)



Resolución de imágenes:

Todos sus Archivos deben de tener una resolución mínima de 300 ppp .)



Modo de Color

Para enviar a impresión es necesario que sus archivos se encuentren En CMYK.



Formatos de Archivos

Envíe sus Documentos para impresión en Formatos cerrados (PDF - JPG -TIFF)

ATENCIÓN! Para más información visite nuestra pagina web www.imprentaampra.com, donde encontrara una guía más detallada sobre los puntos básicos antes de preparar un archivo para enviar a imprenta.



www.imprentaampra.com

info@imprentaampra.com | Tels. + 34 911 697 347 | + 34 910 298 286
IMPRESIÓN OFFSET - DIGITAL - GRAN FORMATO + DISEÑO GRAFICO