

HOJA DE DATOS

ADHESIVOS DIN A5

La siguiente guía contiene las instrucciones necesarias para crear un archivo apto para impresión.

Para más información
visite nuestra web:
www.imprentaampra.com
Contacto Tel.: +34 910 298 286 - +34 911 697 347
E-mail: info@imprentaampra.com

ADHESIVOS



A8 Vertical
5,2 x 7,4 cm



A8 Horizontal
7,4 x 5,2 cm



A7 Vertical
7,4 x 10,5 cm



A7 Horizontal
10,5 x 7,4 cm



A6 Vertical
10,5 x 14,8 cm



A6 Horizontal
14,8 x 10,5 cm



A5 Vertical
14,8 x 21,0 cm



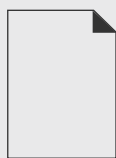
A5 Horizontal
21,0 x 14,8 cm




DIN largo
Vertical
10,5 x 21,0 cm



DIN largo
Horizontal
21,0 x 10,5 cm



A4 Vertical
21,0 x 29,7 cm



A4 Horizontal
29,7 x 21,0 cm

Razones para confiar en imprentaampra.com



Envíos Gratuitos a península:

Todos los costes de envío de están incluidos en las tarifas, con servicio de entrega 24/48 horas a España peninsular



Atención Personalizada:

Ofrecemos una vía de comunicación personalizada y Asesoramiento gratuito para cualquier consulta requerida por nuestros clientes.



Verificación Archivos:

Verificamos sin ningún coste adicional la capacidad de impresión y "fabricación" de su archivo en función del producto solicitado.



Servicio entrega Rápida:

Servicio de impresión rápida martes y jueves, con servicio de entrega 24/48 horas a España peninsular



Optimización en Precios:

con nuestra política de precios en imprenta basada en la automatización, y optimización podemos reducir los costos en impresión.

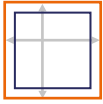
Impresión offset, Digital, Gran formato, Serigrafía, Tampografía; acabados (hendidos, plegados, troquelado, guillotinado, perforado, encuadernación Etc ...)



ADHESIVOS DIN A5

DIN A5 (14,8 cm x 21,0 cm)

> Producto Información

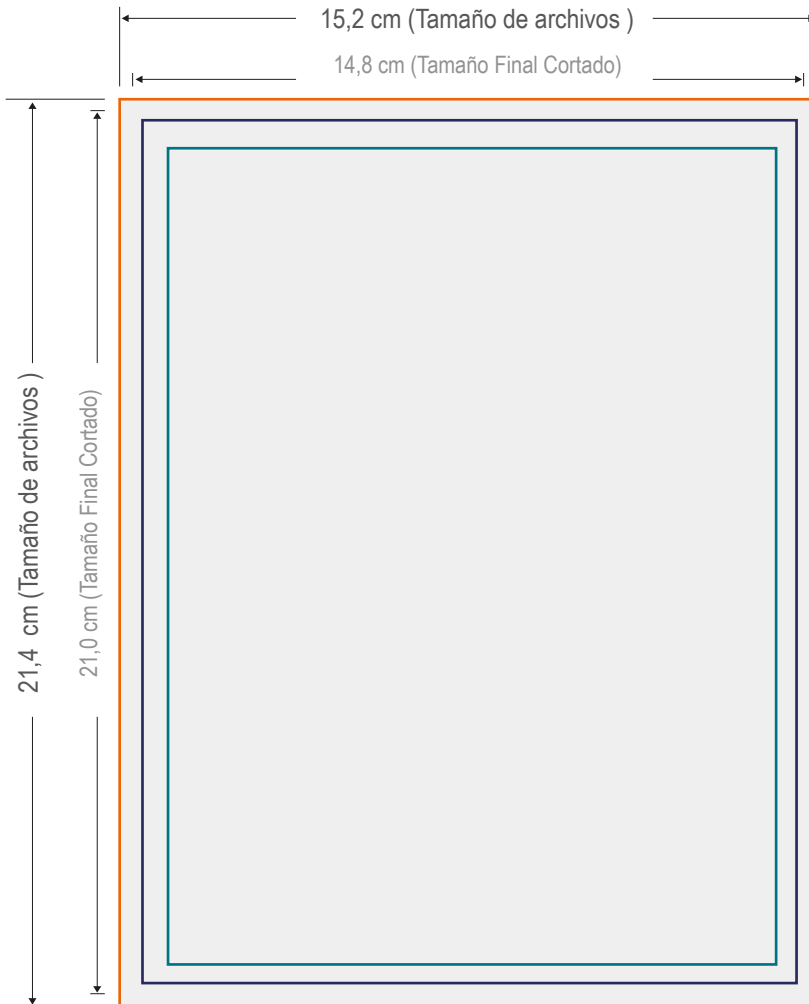


Tamaño de archivos para impresión
15,2 cm x 21,4 cm



Tamaño final cortado
14,8 cm x 21,0 cm

> Información de Archivos



Impresión
Todo color 1 cara (4/0)



Paginas
1 Paginas (Anverso)



Orientación
Horizontal o Vertical



Adhesivos Blanco y Transparente
Impresión sobre blanco o Transparente

> INFORMACIÓN NECESARIA PARA UNA CORRECTA IMPRESIÓN



Tamaño de archivos:

Los colores e imágenes de fondo deben ocupar toda el área de la plantilla. (NO dejar Bordes blancos)



Zona de corte y guillotinado:

Por aquí será cortado, el corte puede desviarse de forma mínima. (RECUERDE NO INCLUYA LINEAS DE CORTE)



Zona de seguridad:

Compruebe que los elementos, que NO hayan de ser cortados, se encuentren dentro de este área (textos, imágenes etc..)



Resolución de imágenes:

Todos sus Archivos deben de tener una resolución mínima de 300 ppp .)



Modo de Color

Para enviar a impresión es necesario que sus archivos se encuentren En CMYK.



Formatos de Archivos

Envíe sus Documentos para impresión en Formatos cerrados (PDF - JPG - TIFF)



ADHESIVOS TRANSPARENTE

Especificaciones especiales para la creación del diseño para impresión en adhesivos transparente!

- Cuanto más claro sea el color, más transparente se vera.
- No es posible imprimir en adhesivos transparentes el color blanco.
- Todo aquello que este en color blanco,impreso será transparente!

ATENCIÓN! Para más información visite nuestra pagina web www.impreampra.com, donde encontrara una guía más detallada sobre los puntos básicos antes de preparar un archivo para enviar a imprenta.



www.impreampra.com

info@impreampra.com | Tels. + 34 911 697 347 | + 34 910 298 286
IMPRESIÓN OFFSET - DIGITAL - GRAN FORMATO + DISEÑO GRAFICO