

# HOJA DE DATOS

## ADHESIVOS DIN LARGO

La siguiente guía contiene las instrucciones necesarias para crear un archivo apto para impresión.

Para más información  
visite nuestra web:  
[www.imprentaampra.com](http://www.imprentaampra.com)  
Contacto Tel.: +34 910 298 286 - +34 911 697 347  
E-mail: [info@imprentaampra.com](mailto:info@imprentaampra.com)

## ADHESIVOS



A8 Vertical  
5,2 x 7,4 cm



A8 Horizontal  
7,4 x 5,2 cm



A7 Vertical  
7,4 x 10,5 cm



A7 Horizontal  
10,5 x 7,4 cm



A6 Vertical  
10,5 x 14,8 cm



A6 Horizontal  
14,8 x 10,5 cm



A5 Vertical  
14,8 x 21,0 cm



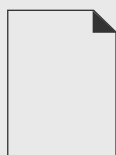
A5 Horizontal  
21,0 x 14,8 cm




DIN largo  
Vertical  
10,5 x 21,0 cm



DIN largo  
Horizontal  
21,0 x 10,5 cm



A4 Vertical  
21,0 x 29,7 cm



A4 Horizontal  
29,7 x 21,0 cm

## Razones para confiar en [imprentaampra.com](http://imprentaampra.com)



Envíos Gratuitos a península:

Todos los costes de envío de están incluidos en las tarifas, con servicio de entrega 24/48 horas a España peninsular



Atención Personalizada:

Ofrecemos una vía de comunicación personalizada y Asesoramiento gratuito para cualquier consulta requerida por nuestros clientes.



Verificación Archivos:

Verificamos sin ningún coste adicional la capacidad de impresión y "fabricación" de su archivo en función del producto solicitado.



Servicio entrega Rápida:

Servicio de impresión rápida martes y jueves, con servicio de entrega 24/48 horas a España peninsular



Optimización en Precios:

con nuestra política de precios en imprenta basada en la automatización, y optimización podemos reducir los costos en impresión.

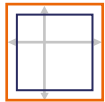
Impresión offset, Digital, Gran formato, Serigrafía, Tampografía; acabados (hendidos, plegados, troquelado, guillotinado, perforado, encuadernación Etc ...)



# ADHESIVOS DIN LARGO

DIN LARGO (10,5 cm x 21,0 cm)

## > Producto Información

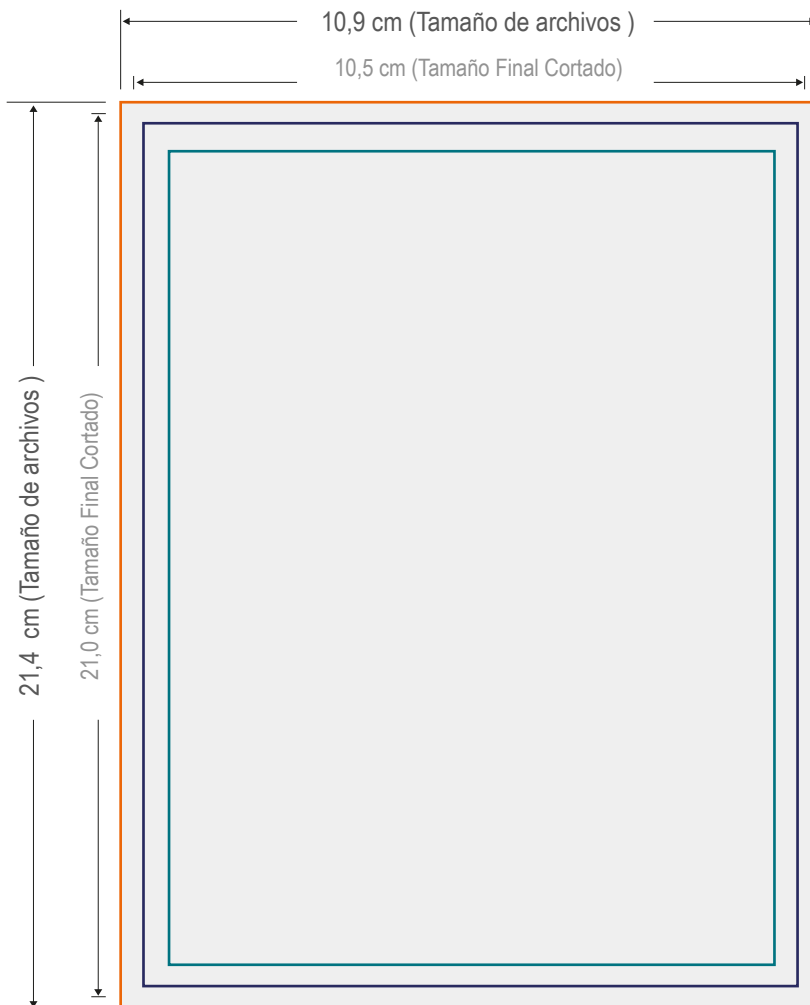


**Tamaño de archivos para impresión**  
10,9 cm x 21,4 cm



**Tamaño final cortado**  
10,5 cm x 21,0 cm

## > Información de Archivos



**Impresión**  
Todo color 1 cara (4/0)



**Páginas**  
1 Páginas ( Anverso)



**Orientación**  
Horizontal o Vertical



**Adhesivos Blanco y Transparente**  
Impresión sobre blanco o Transparente

### > INFORMACIÓN NECESARIA PARA UNA CORRECTA IMPRESIÓN



#### Tamaño de archivos:

Los colores e imágenes de fondo deben ocupar toda el área de la plantilla. (NO dejar Bordes blancos)



#### Zona de corte y guillotinado:

Por aquí será cortado, el corte puede desviarse de forma mínima. (RECUERDE NO INCLUYA LINEAS DE CORTE )



#### Zona de seguridad:

Compruebe que los elementos, que NO hayan de ser cortados, se encuentren dentro de este área (textos, imágenes etc..)



#### Resolución de imágenes:

Todos sus Archivos deben de tener una resolución mínima de 300 ppp . )



#### Modo de Color

Para enviar a impresión es necesario que sus archivos se encuentren En CMYK.



#### Formatos de Archivos

Envíe sus Documentos para impresión en Formatos cerrados (PDF - JPG - TIFF)



#### ADHESIVOS TRANSPARENTE

Especificaciones especiales para la creación del diseño para impresión en adhesivos transparente!

- Cuanto más claro sea el color, más transparente se vera.
- No es posible imprimir en adhesivos transparentes el color blanco.
- Todo aquello que este en color blanco,impreso será transparente!

**ATENCIÓN!** Para más información visite nuestra pagina web [www.imprentaampra.com](http://www.imprentaampra.com), donde encontrara una guía más detallada sobre los puntos básicos antes de preparar un archivo para enviar a imprenta.



[www.imprentaampra.com](http://www.imprentaampra.com)

info@imprentaampra.com | Tels. + 34 911 697 347 | + 34 910 298 286  
IMPRESIÓN OFFSET - DIGITAL - GRAN FORMATO + DISEÑO GRAFICO