

HOJA DE DATOS

TALONARIOS AUTOCOPIATIVOS DIN A4

La siguiente guía contiene las instrucciones necesarias para crear un archivo apto para impresión.

Para más información
visite nuestra web:
www.imprentaampra.com
Contacto Tel.: +34 910 298 286 - +34 911 697 347
E-mail: info@imprentaampra.com

TALONARIOS



A6 Vertical
10,5 x 14,8 cm



A6 Horizontal
14,8 x 10,5 cm



A5 Vertical
14,8 x 21,0 cm



A5 Horizontal
21,0 x 14,8 cm




A4 Vertical
21,0 x 29,7 cm



A4 Horizontal
29,7 x 21,0 cm



DIN largo
Vertical
10,5 x 21,0 cm



DIN largo
Horizontal
21,0 x 10,5 cm



Original +
1 copia



Original +
2 copias



Original +
3 copias

Razones para confiar en imprentaampra.com



Envíos Gratuitos a península:

Todos los costes de envío de están incluidos en las tarifas, con servicio de entrega 24/48 horas a España peninsular



Atención Personalizada:

Ofrecemos una vía de comunicación personalizada y Asesoramiento gratuito para cualquier consulta requerida por nuestros clientes.



Verificación Archivos:

Verificamos sin ningún coste adicional la capacidad de impresión y "fabricación" de su archivo en función del producto solicitado.



Servicio entrega Rápida:

Servicio de impresión rápida martes y jueves, con servicio de entrega 24/48 horas a España peninsular



Optimización en Precios:

con nuestra política de precios en imprenta basada en la automatización, y optimización podemos reducir los costos en impresión.

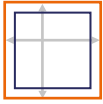
Impresión offset, Digital, Gran formato, Serigrafía, Tampografía; acabados (hendidos, plegados, troquelado, guillotinado, perforado, encuadernación Etc ...)



TALONARIOS DIN A4

DIN A4 (21,0 cm x 29,7 cm)

> Producto Información

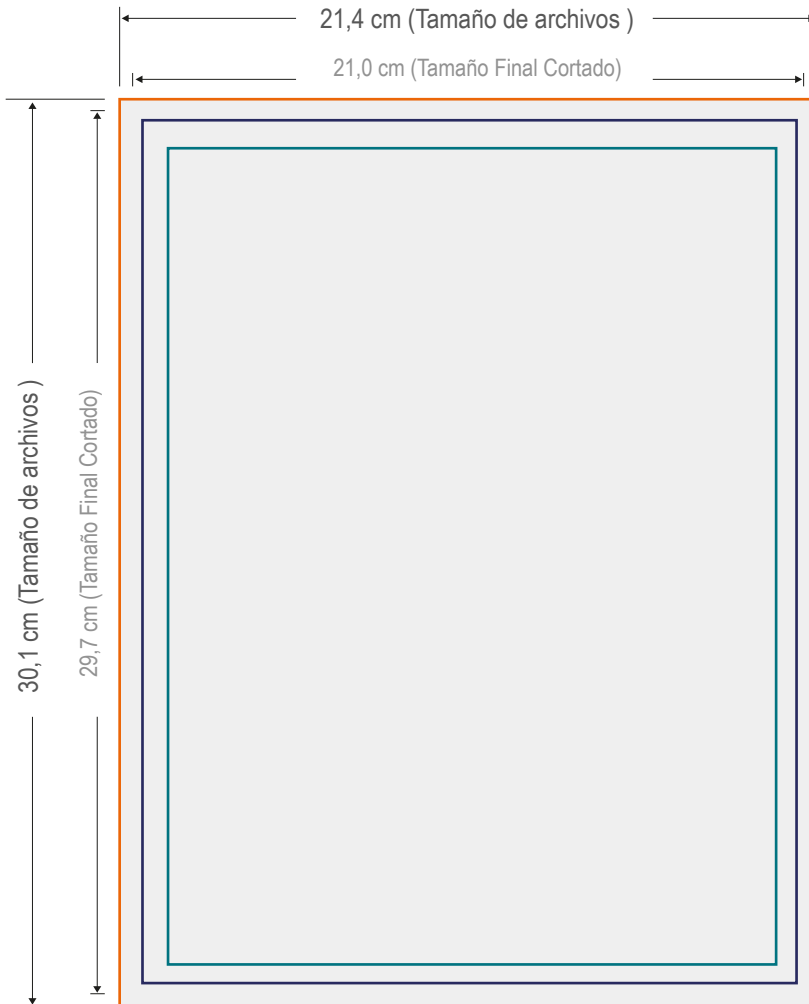


Tamaño de archivos para impresión
21,4 cm x 30,1 cm



Tamaño final cortado
21,0 cm x 29,7 cm

> Información de Archivos



> INFORMACIÓN NECESARIA PARA UNA CORRECTA IMPRESIÓN



Tamaño de archivos:

Tamaño de archivos incluidos 2 mm de sangrado por cada lado,



Zona de corte y guillotinado:

Por aquí será cortado, el corte puede desviarse de forma mínima. (RECUERDE NO INCLUYA LINEAS DE CORTE)



Zona de seguridad:

Compruebe que los elementos, que NO hayan de ser cortados, se encuentren dentro de este área (textos, imágenes etc..)



Zona Numeración

Si su albarán o talonario va numerado es necesario que especifique en otro archivo la zona de numeración.



- Tamaño mínimo de numeración (3,5 x 1,0 cm)
- El Fondo de la Numeración debe ser blanco



Resolución de imágenes:

Todos sus Archivos deben de tener una resolución mínima de 300 ppp .)



Modo de Color

Para enviar a impresión es necesario que sus archivos se encuentren En CMYK.



Formatos de Archivos

Envíe sus Documentos para impresión en Formatos cerrados (PDF - JPG -TIFF)

ATENCIÓN! Para más información visite nuestra pagina web www.imprensaampra.com, donde encontrara una guía más detallada sobre los puntos básicos antes de preparar un archivo para enviar a imprenta.



www.imprensaampra.com

info@imprensaampra.com | Tels. + 34 911 697 347 | + 34 910 298 286
IMPRESIÓN OFFSET - DIGITAL - GRAN FORMATO + DISEÑO GRAFICO