

# HOJA DE DATOS

## TALONARIOS AUTOCOPIATIVOS DIN A5

La siguiente guía contiene las instrucciones necesarias para crear un archivo apto para impresión.

Para más información  
visite nuestra web:  
[www.imprentaampra.com](http://www.imprentaampra.com)  
Contacto Tel.: +34 910 298 286 - +34 911 697 347  
E-mail: [info@imprentaampra.com](mailto:info@imprentaampra.com)

# TALONARIOS



A6 Vertical  
10,5 x 14,8 cm



A6 Horizontal  
14,8 x 10,5 cm




A5 Vertical  
14,8 x 21,0 cm



A5 Horizontal  
21,0 x 14,8 cm




A4 Vertical  
21,0 x 29,7 cm



A4 Horizontal  
29,7 x 21,0 cm



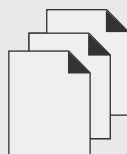
DIN largo  
Vertical  
10,5 x 21,0 cm



DIN largo  
Horizontal  
21,0 x 10,5 cm



Original +  
1 copia



Original +  
2 copias



Original +  
3 copias

## Razones para confiar en [imprentaampra.com](http://imprentaampra.com)



Envíos Gratuitos a península:

Todos los costes de envío de están incluidos en las tarifas, con servicio de entrega 24/48 horas a España peninsular



Atención Personalizada:

Ofrecemos una vía de comunicación personalizada y Asesoramiento gratuito para cualquier consulta requerida por nuestros clientes.



Verificación Archivos:

Verificamos sin ningún coste adicional la capacidad de impresión y "fabricación" de su archivo en función del producto solicitado.



Servicio entrega Rápida:

Servicio de impresión rápida martes y jueves, con servicio de entrega 24/48 horas a España peninsular



Optimización en Precios:

con nuestra política de precios en imprenta basada en la automatización, y optimización podemos reducir los costos en impresión.

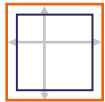
Impresión offset, Digital, Gran formato, Serigrafía, Tampografía; acabados (hendidos, plegados, troquelado, guillotinado, perforado, encuadernación Etc ...)



# TALONARIOS DIN A5

DIN A5 ( 14,8 cm x 21,0 cm )

## > Producto Información

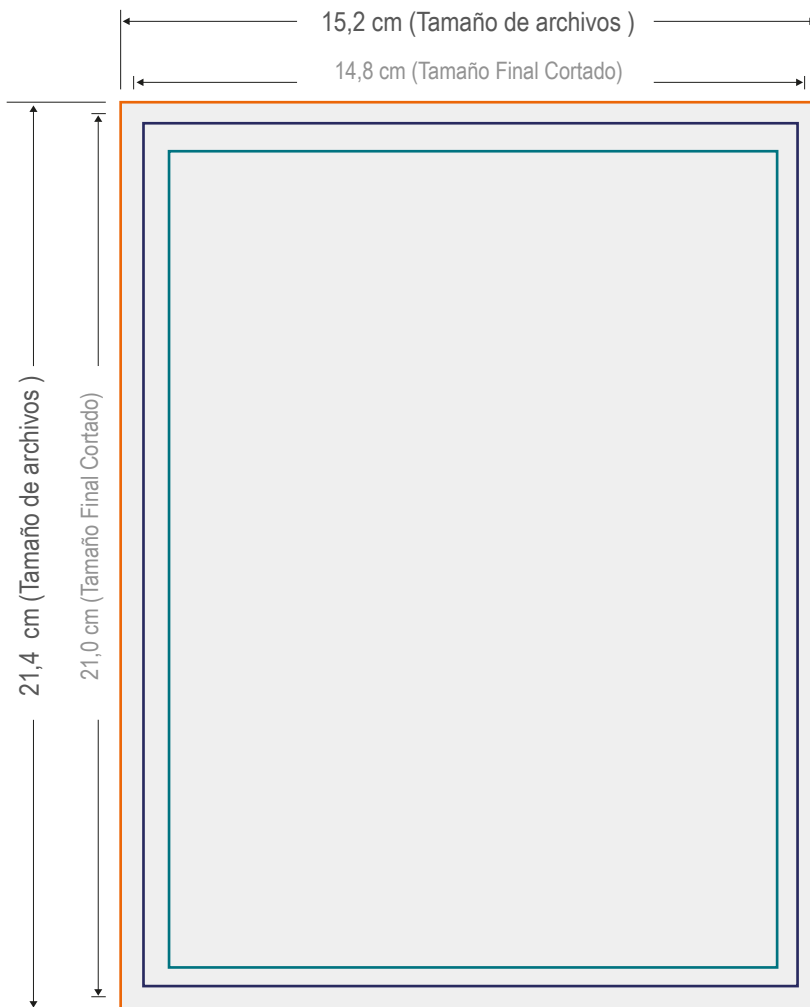


**Tamaño de archivos para impresión**  
15,2 cm x 21,4 cm



**Tamaño final cortado**  
14,8 cm x 21,0 cm

## > Información de Archivos



### > INFORMACIÓN NECESARIA PARA UNA CORRECTA IMPRESIÓN



#### **Tamaño de archivos:**

Tamaño de archivos incluidos 2 mm de sangrado por cada lado,



#### **Zona de corte y guillotinado:**

Por aquí será cortado, el corte puede desviarse de forma mínima. (RECUERDE NO INCLUYA LINEAS DE CORTE)



#### **Zona de seguridad:**

Compruebe que los elementos, que NO hayan de ser cortados, se encuentren dentro de este área (textos, imágenes etc..)



#### **Zona Numeración**

Si su albarán o talonario va numerado es necesario que especifique en otro archivo la zona de numeración.



- Tamaño mínimo de numeración (3,5 x 1,0 cm)
- El Fondo de la Numeración debe ser blanco



#### **Resolución de imágenes:**

Todos sus Archivos deben de tener una resolución mínima de 300 ppp . )



#### **Modo de Color**

Para enviar a impresión es necesario que sus archivos se encuentren En CMYK.



#### **Formatos de Archivos**

Envíe sus Documentos para impresión en Formatos cerrados (PDF - JPG - TIFF)

**ATENCIÓN!** Para más información visite nuestra pagina web [www.imprensaampra.com](http://www.imprensaampra.com), donde encontrara una guía más detallada sobre los puntos básicos antes de preparar un archivo para enviar a imprenta.



[www.imprensaampra.com](http://www.imprensaampra.com)

info@imprensaampra.com | Tels. + 34 911 697 347 | + 34 910 298 286  
IMPRESIÓN OFFSET - DIGITAL - GRAN FORMATO + DISEÑO GRAFICO